

28.10.2021

Ohje

Kaksivaiheinen kirjautuminen Datahubin Tukipalveluun

FINGRID
Datahub

- Datahub tukipalveluun tulee 12.10.2021 alkaen kirjautua kaksivaiheisella tunnistautumisella

- Kirjautuminen onnistuu esim. seuraavilla autentikointisovelluksilla:

Google Authenticator

Microsoft Authenticator

LastPass Authenticator


Authy

FreeOTP

Duo

Okta Verify

 Voit hyödyntää Datahub CMS:ään käyttämäsi autentikointisovellusta myös tukipalveluun kirjautumiseen



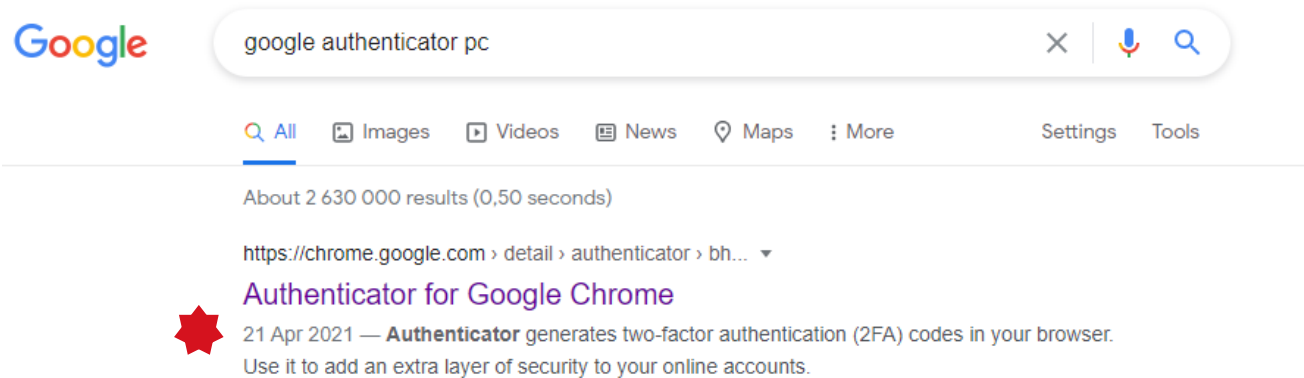
**Jos et ennen ole
käyttänyt
autentikointi-
sovellusta
Lue seuraava ohje:**

FINGRID
Datahub

- Voit ladata
autentikointisovelluksen
selaimellesi
tai
puhelimellesi



Autentikointisovelluksen käyttöönotto selaimelle

Esim. Google authenticator



Google

google authenticator pc

× |  

[All](#) [Images](#) [Videos](#) [News](#) [Maps](#) [More](#) [Settings](#) [Tools](#)

About 2 630 000 results (0,50 seconds)

[https://chrome.google.com > detail > authenticator > bh...](https://chrome.google.com/detail/authenticator/bh...)

Authenticator for Google Chrome

21 Apr 2021 — **Authenticator** generates two-factor authentication (2FA) codes in your browser. Use it to add an extra layer of security to your online accounts.

Asenna sovellus selainlaajennukseksi
Osoiterivin viereen ilmaantuu



Etusivu > Laajennukset > Authenticator

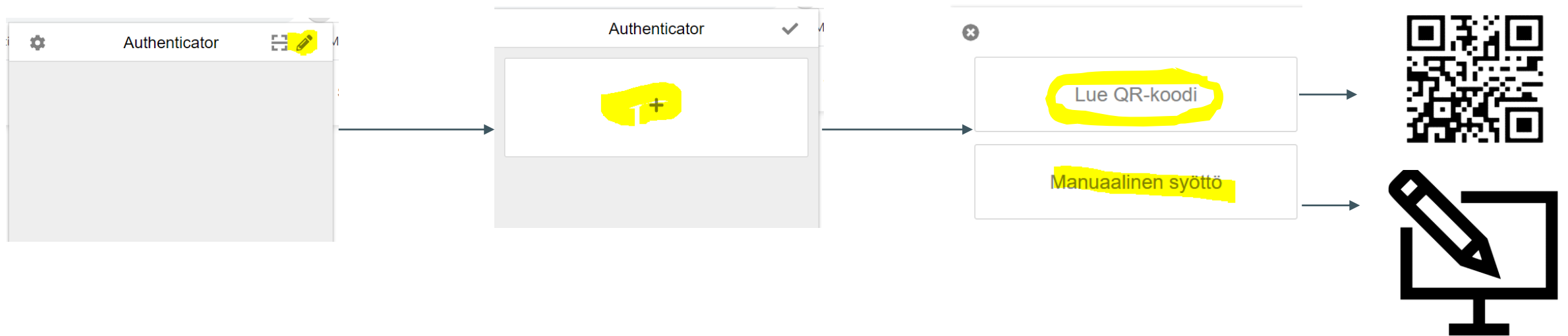
 **Authenticator**

Saatavilla sivustolla authenticator.cc

[Lisää Chromeen](#)

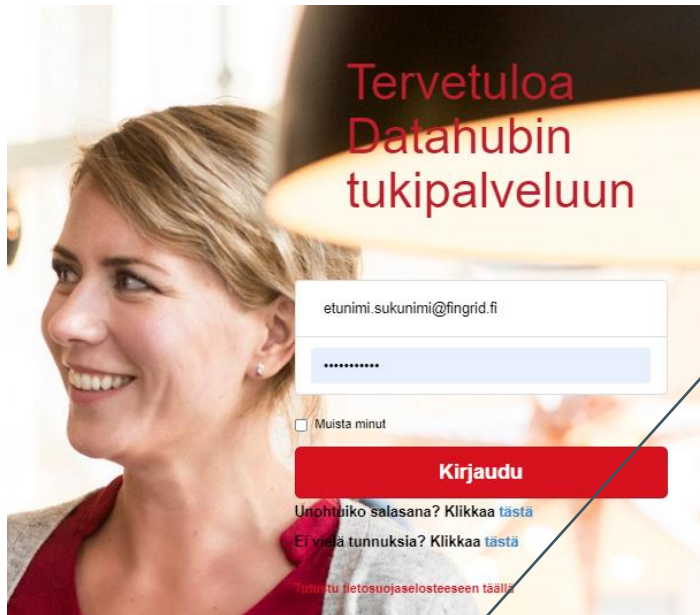
Autentikointisovelluksen käyttöönotto

Sovelluksen aktivointi tapahtuu lukemalla QR-koodi tai manuaalisesti syöttämällä palvelutiedot.



1. Syötä kirjautumistunnukset

<https://support.datahub.fi/fingrid/>



2. vaiheisessa tunnistuksessa anna vahvistussovelluksen tuottama kertakäyttökoodi

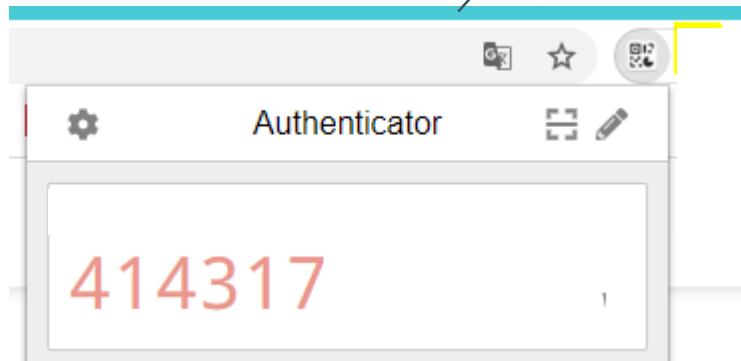
2-Factor Authentication

Enter the code generated by your authenticator app :

6-digit code

☐ Do not challenge for MFA on this browser for the next 8 hours

Log in



Autentikointisovelluksen vaihtaminen

Käyttäjän asetukset

Helppokäyttöisyys käytössä



Aikavyöhyke

Europe/Helsinki



Kieli

suomi



Määritä monivaiheinen todennus

Ota monivaiheinen todennus käyttöön tekemällä seuraavat vaiheet

Monivaiheisen todennuksen määrittäminen onnistui

1. Lataa todennussovellus, joka tukee aikaan perustuvaa salasanaa (TOTP) mobiililaitteella.

2. Avaa sovellus ja luo mobiililaitteesta laitepari skannaamalla alla oleva QR-koodi

3. Anna todennussovelluksen luoma koodi alla olevaan kenttään

Luo uusi koodi

Lisää tietoja



Unohda kaikki muistettut selaimet

Tai kirjoita: KMKD A674 5MFV OG7N



- Jos olet jo ottanut kaksivaiheisen kirjautumisen (MFA) käyttöön, mutta haluat vaihtaa MFA:n kanssa käytettävää autentikointisovellusta: QR-koodin ja manuaalisesti syötettävän kirjain-numerosarjan saat näkyviin portaalissa profiilin kautta linkistä "Määritä monivaiheinen todennus"